

## 2FA PARA EL INICIO DE SESIÓN EN APLICACIONES ASOCIADAS A LA CUENTA EDUCATIVA FUERA DEL CENTRO EDUCATIVO. MÉTODO USANDO EL TELÉFONO MÓVIL O UNA TABLET.

SE NECESITA UN ORDENADOR PERSONAL Y UNA APLICACIÓN INSTALADA EN UN MÓVIL O TABLET. SE RECOMIENDA ENCARECIDAMENTE QUE SE ASOCIE LA APLICACIÓN A UNA CUENTA DE GOOGLE.

**1º/** Descarga la aplicación Google Authenticator en tu móvil o tablet:

### Google Authenticator

Google LLC

3.7★  
485 mil reseñas

100 M+  
Descargas

Para todos

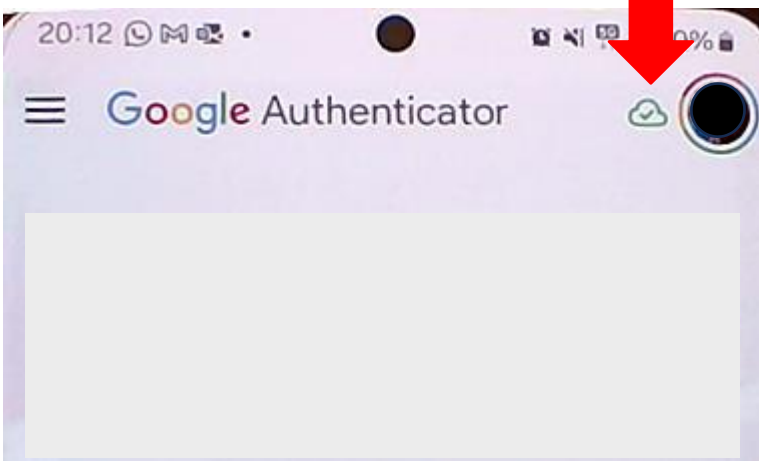
Descargar

Compartir

Añadir a la lista de deseos

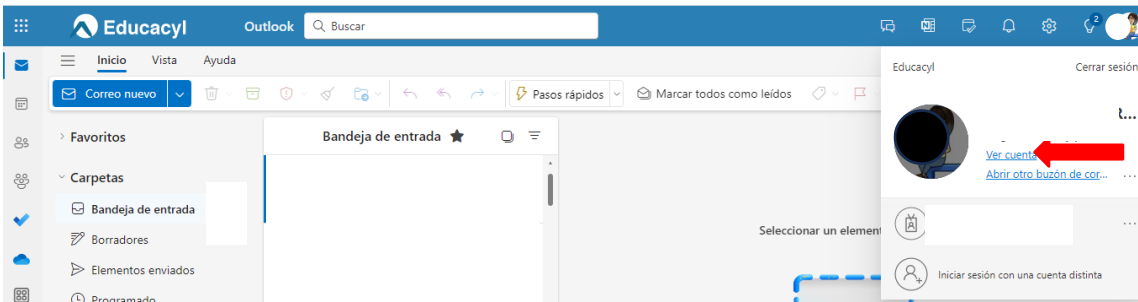


Ábrela y asegúrate de vincularla a la cuenta asociada al móvil o tablet. Podrás ver **el icono de la nube en verde**

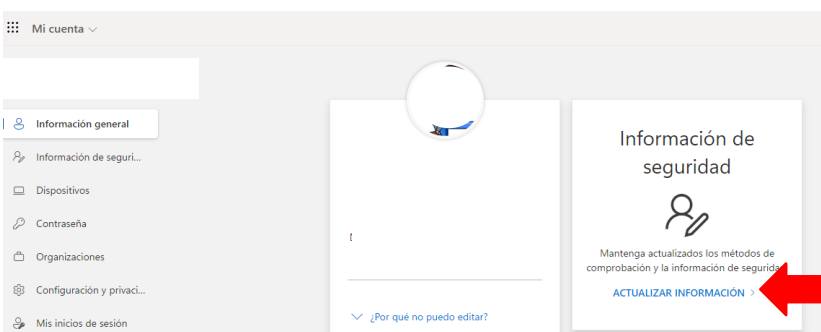


Aquí puedes cambiar o seleccionar la cuenta vinculada donde se hará una copia de seguridad de la aplicación

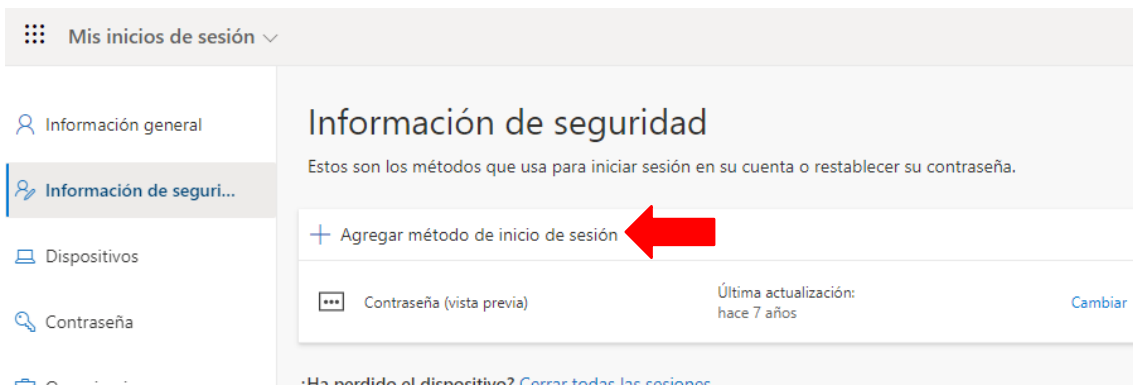
**2º/** En el ordenador, inicia sesión en alguna de las aplicaciones del portal de Office 365. Pulsa sobre tu identificador y accede a ver cuenta:



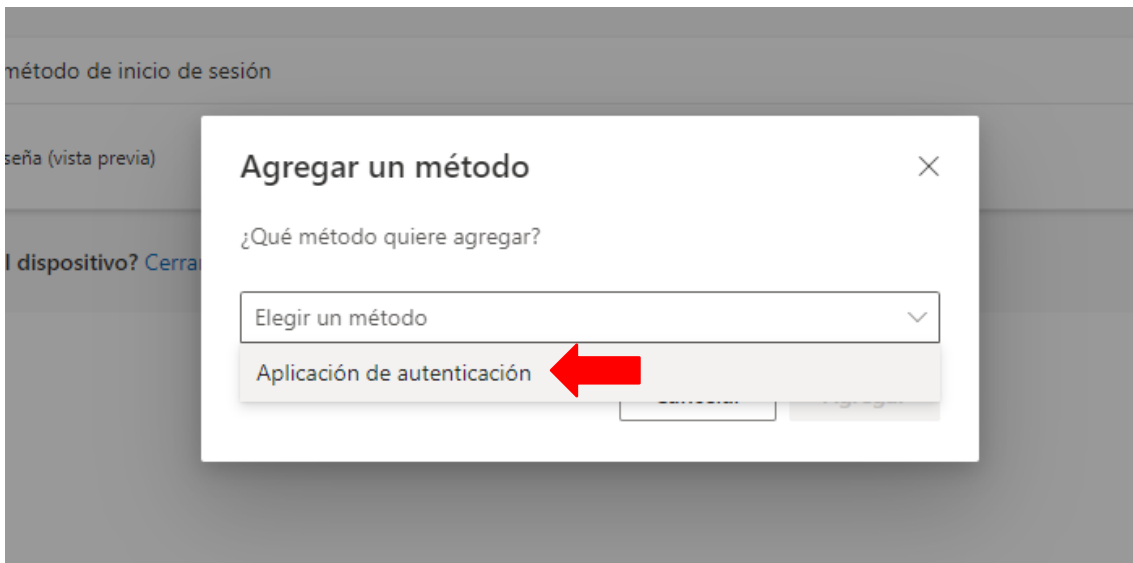
A continuación, selecciona actualizar información:



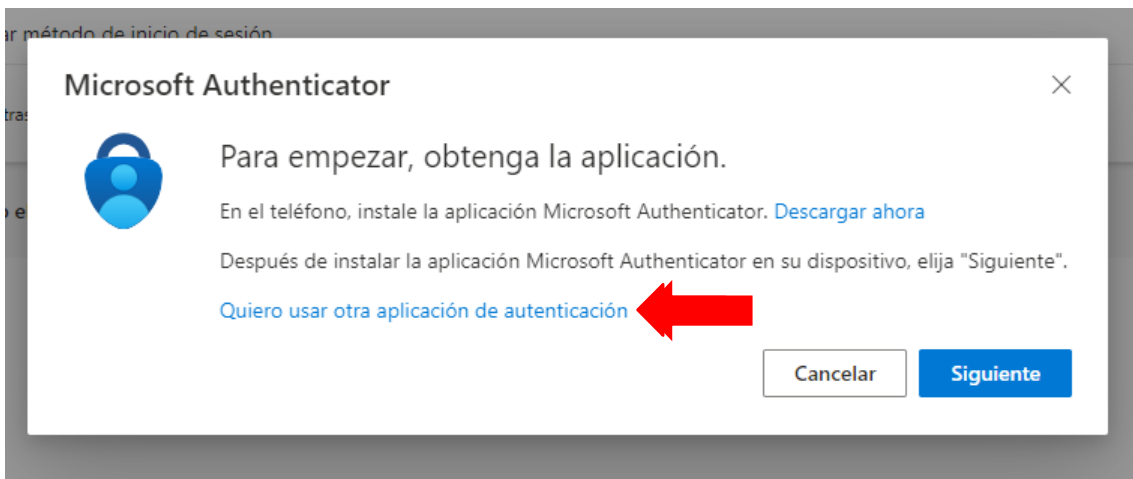
Selecciona agregar método de inicio de sesión:



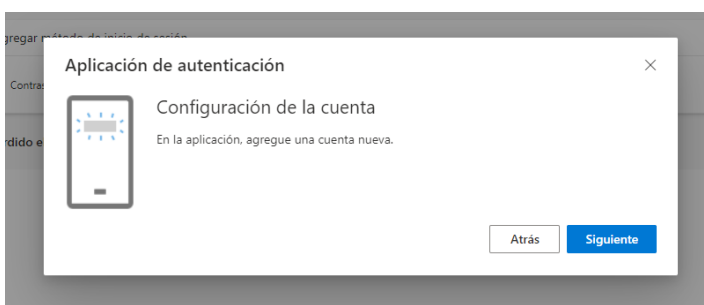
Y elige como método: aplicación de autenticación



En la siguiente pantalla, selecciona quiero usar otra aplicación de autenticación:



Nos alerta que debemos abrir la aplicación en el móvil:

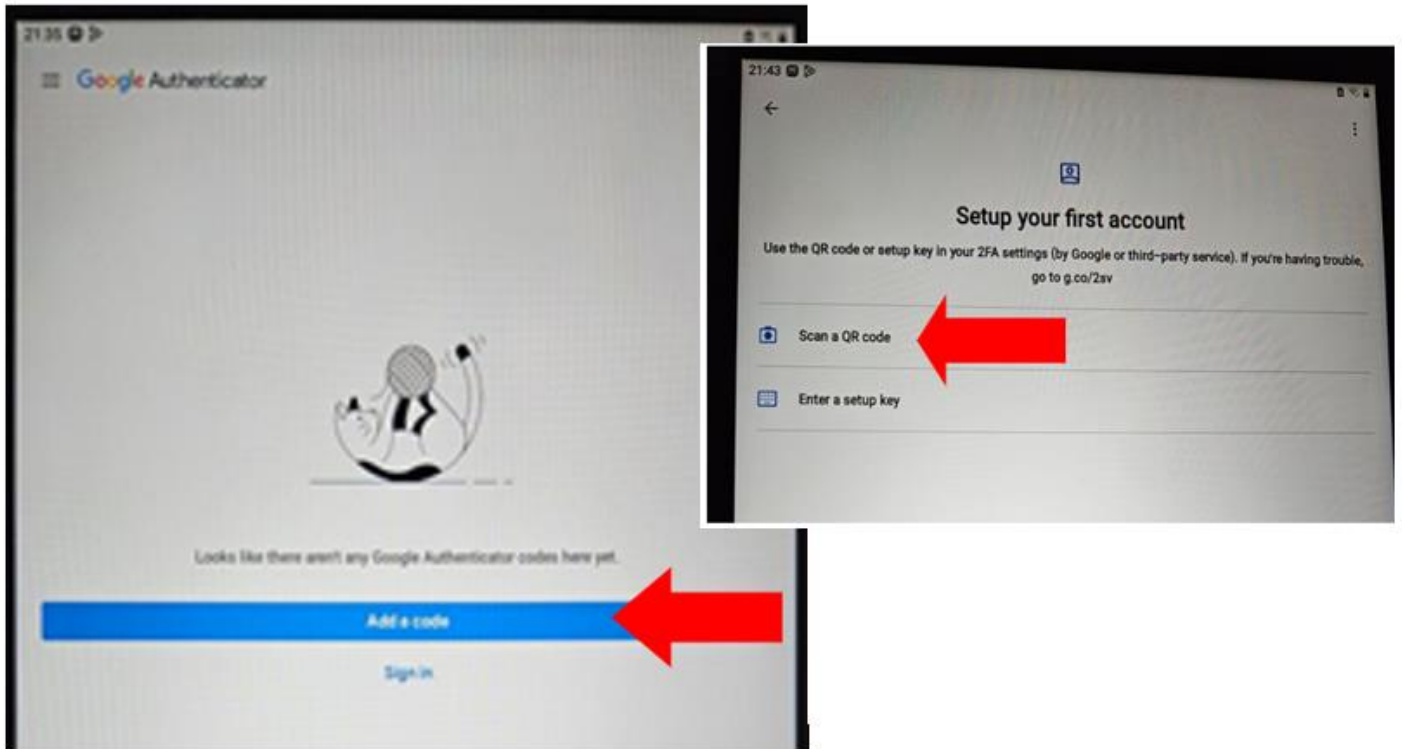


Cuando hagas el paso 3º/ en el móvil deberás pulsar sobre siguiente.



3º/ En el móvil, abre la aplicación

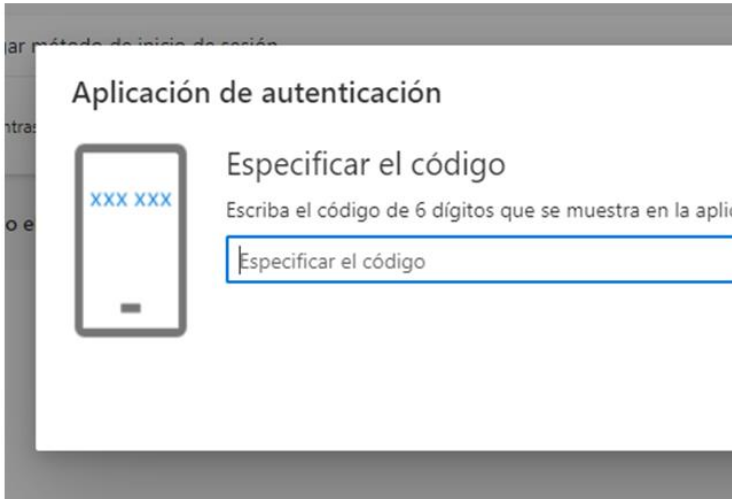
Pulsa sobre el botón azul para crear tu primer código:



4º/ En el ordenador pulsamos siguiente y nos aparece el código QR que la aplicación del móvil quiere escanear:



Escaneamos el código QR y en la siguiente pantalla nos pide un código numérico. Este código nos lo ofrece la aplicación del móvil:



Y finalmente mostrará un mensaje indicando que la aplicación se ha registrado correctamente:



A partir de este momento, cuando inicies sesión con un nuevo dispositivo que no esté en el centro educativo, te pedirá un código. Debes abrir la aplicación del móvil y escribir el código pedido.

